








FUNKCJONALNOŚCI RAPORTU ONLINE PZU

Menu główne raportu online 2015 zostało zaprojektowane, tak aby zapewnić szybki i intuicyjny dostęp do wybranych treści raportu. Poniżej zostały zaprezentowane najważniejsze funkcjonalności oraz narzędzia:

Narzędzia i funkcjonalności (w kolejności od najbardziej rekomendowanych)

	<p>Interaktywny analizator umożliwia porównanie wyników finansowych oraz kursu notowań akcji PZU w okresie ostatnich 5 lat. Wybierając własne kategorie i okresy czasu, można wyświetlić określone informacje w formie tabeli, wykresu liniowego albo wykresu słupkowego. Wybrane dane finansowe mogą być zapisywane formacie XLS.</p>
	<p>Interaktywne notowania PZU na tle kluczowych indeksów giełdy papierów wartościowych w Warszawie. Narzędzie pozwala analizować kurs zarówno pod względem technicznym (Wolumen, Momentum, RSI, ROC, MACD, Stochastic, wstęga Bollingera) jak i fundamentalnym (wydarzenia korporacyjne wpływające na kurs akcji czy wypłaty dywidendy). Interaktywne notowania to także intuicyjne archiwum raportów okresowych, Walnych Zgromadzeń czy nagrań wideo (zarówno transmisji z konferencji wynikowych jak i filmów marketingowych oraz CSR).</p>
 Centrum pobrań	<p>Centrum pobrań umożliwia pobranie wszystkich treści raportu online w formacie PDF oraz danych liczbowych — w formacie XLS. Jest to rozbudowane archiwum zawierające obszerne zbiory materiałów na temat grupy PZU w tym m.in. prezentacje, raporty historyczne, videokonferencje, zapisy walnych zgromadzeń, raporty CSR, Newsletter dla inwestorów indywidualnych, Fastsheet czy też raporty inne raporty rynkowe, które dotyczą PZU.</p>
	<p>Interaktywna mapa akcjonariatu to zupełnie nowe narzędzie w raporcie rocznym Online. Po najechnaniu na legendę (liczba akcjonariuszy) zostaje podświetlony obszar na którym zlokalizowana jest dana część akcjonariatu. Kliknięcie „czytaj więcej” przenosi inwestora do szczegółowej mapy akcjonariatu, w której można przejrzeć pełną strukturę akcjonariatu PZU w podziale na kraje.</p>
	<p>Syntetyczny infografika będąca mapą obszarów biznesowych całej Grupy PZU.</p>
Media społecznościowe	<p>Dzięki tej funkcjonalności można odwiedzić profile PZU w mediach społecznościowych takich jak Facebook, YouTube i Twitter, a także zapoznać się z opiniami naszych ekspertów na blogach.</p>
Raport roczny 2015 – pobierz PDF	<p>Funkcjonalność umożliwia szybkie pobranie raportu rocznego w wersji PDF.</p>



	Za pomocą tej ikonki można w szybki sposób przejść do raportu rocznego online za rok 2014.
	Ta funkcjonalność umożliwia bezpośrednie opublikowanie aktualnie wyświetlanych treści raportu online na Twoim profilu w serwisach społecznościowych, np. Facebooku, Twitterze czy Google+.
	Wyszukiwarka umożliwia szybkie odnalezienie pożądanego słowa albo frazy.
	Dzięki funkcjonalnościom z tej zakładki, można dodawać poszczególne treści raportu do zakładek przeglądarki, komentować w formie własnych notatek oraz zapisywać i przeglądać w formacie PDF.
	Koszyk umożliwia zbieranie poszczególnych elementów i informacji raportu rocznego w jednym miejscu, aby później móc ponownie z nich korzystać (np. drukować) — bez konieczności ponownego otwierania raportu online.

Język i tekst

	Raport roczny online 2015 został sporządzony w języku polskim oraz angielskim. W górnym prawym górnym rogu ekranu znajduje się ikonka, która umożliwia łatwą zmianę z jednego języka na drugi.
	Aby dostosować wielkość czcionki do preferowanej wielkości wystarczy skorzystać z funkcji oznaczonej jako trzy wielkie litery „A”.
	Raport online umożliwia łatwą zmianę kontrastu.

Zobacz koniecznie!

- ➔ Wideo z wynikami dostępne ze strony głównej, które w syntetyczny sposób prezentuje najważniejsze informacje dotyczące Grupy PZU w 2015 roku.
- ➔ Wideo z listem Prezesa Michała Krupińskiego do akcjonariuszy.